







Immagine	Descrizione	Stock
	<p>Set collegamento. Necessario per collegare qualsiasi Avvolgitubo al rubinetto dell'acqua. Composto da:</p> <ul style="list-style-type: none"> - Presa Rubinetti 3/4". - 2 Raccordi Portagomma 1/2" - 5/8" - 1,5 m di tubo retinato da 5/8". 	140
	<p>Tubo K-System Esente da Bario, Cadmio e Piombo. Prodotto atossico.</p> <ol style="list-style-type: none"> 1) Strato interno in PVC nero anti UV e antialga 2) Doppia retinatura in fibra di Kevlar® 3) Rinforzo retinato in poliestere 4) Strato interno in PVC nero anti UV e antialga 	
	<p>Rollina m 15 Ø 5/8" - mm 15 Disco illustrato</p>	180
	<p>Rollina m 25 Ø 5/8" - mm 15 Disco illustrato</p>	96
	<p>Rollina m 25 Ø 3/4" - mm 19 Disco illustrato</p>	72
	<p>Set Black&Green 1/2" (15mm) 15m. - Presa rubinetto da 3/4".</p> <ul style="list-style-type: none"> - Raccordo Portagomma. - Raccordo Portagomma Aquastop . - Lancia regolabile. - 15 m di tubo retinato da 1/2" - Disco illustrato. 	17










Immagine	Descrizione	Stock
	<p>Tubo poroso da 1/2" 15 m. Irriga le piante consentendo un risparmio d'acqua fino al 70%.</p> <p>Può essere utilizzato come irrigazione di superficie o interrato e funziona a basse portate (pressione di esercizio max 2 Bar. Disco illustrato.</p>	90
	<p>Manichetta microforata. Mt 15.</p>	10
	<p>Preso rubinetti lisci con Ø esterno da 12 a 23 mm. Preso rubinetti lisci con Ø esterno da 12 a 23 mm. con innesto maschio per collegare il raccordo portagomma. Blister.</p>	855
	<p>Preso rubinetti a 4 uscite con filetto da 1" in ottone con riduzione a 3/4". Attraverso 4 prese rubinetto e due uscite filettate da 3/4" si ottengono 4 uscite indipendenti. Blister.</p>	134
	<p>Set guarnizioni piane - 2 guarnizioni mm. 20X27. -1 guarnizione mm. 26X34. -1 Filtro prese rubinetto. Blister.</p>	420
	<p>Preso rubinetto Big. con innesto da Ø 15 mm, permette il collegamento con raccordi Big da 1" o 3/4" per una portata d'acqua superiore. Sfuso.</p>	1049
	<p>Raccordo 3/4" Big con imboccatura larga per essere collegato alle prese rubinetto o ai terminali dotati di maschio grande, garantendo un'alta portata d'acqua. Dotato di dispositivo antisgancio accidentale per tubi da 3/4" (mm 19). Sfuso.</p>	800
	<p>Giunto duplice (grande – piccolo) Big permette il collegamento da un raccordo Big Ø 15 mm a un raccordo portagomma Universale da Ø 9 mm. Sfuso.</p>	690

Immagine	Descrizione	Stock
	<p>Giunto triplice Big con passaggio d'acqua di \varnothing 15 mm, permette il collegamento con raccordi per realizzare tre linee di irrigazione. Sfuso.</p>	<p>650</p>
	<p>Lancia Professional Big. con innesto da \varnothing 15 mm per una maggiore portata d'acqua completa di regolazione della forma del getto, da utilizzare con la linea di raccordi Big da 1" o da 3/4". Sfuso.</p>	<p>20</p>
	<p>Pistola Professional Big. dotata di maschio grande \varnothing 15 mm per il collegamento ai raccordi Big da 1" o da 3/4" e garantire un'alta portata d'acqua. La pistola è inoltre dotata di inserti gommati per migliorarne</p>	<p>90</p>
	<p>Sistema raccordi standard sfuso Raccordi di congiunzione in 3 pezzi per tubi da: 35 mm. Si utilizza con fascetta stringitubo. Sfuso.</p>	<p>1240</p>
	<p>Annaffiatoio Delicado base portata massima 25 l al minuto. Innesto per collegarsi al raccordo aquastop. Sfuso.</p>	<p>2130</p>
	<p>Irroratori oscillanti Irroratore oscillante Swing-P Braccio oscillante in materiale termoplastico con 16 fori. Quattro regolazioni di base e 56 microregolazioni intermedie della superficie coperta. Confezione illustrata.</p>	<p>176</p>
	<p>Sensore pioggia AquaSensor</p>	<p>72</p>
	<p>Irrigazione Goccia-Goccia Koala di colore giallo Kit contenente 2 irrigatori ("carotine") in terracotta ed un contenitore d'acqua da 500 ml, che garantiscono un'autonomia media di 10 giorni, da appendere al bordo del vaso. Confezione illustrata.</p>	<p>128</p>

Immagine	Descrizione	Stock
	<p>Koala di colore terracotta Kit contenente 2 irrigatori ("carotine") in terracotta ed un contenitore d'acqua da 500 ml, che garantiscono un'autonomia media di 10 giorni, da appendere al bordo del vaso. Blister.</p>	<p>464</p>
	<p>Koala di colore verde Kit contenente 2 irrigatori ("carotine") in terracotta ed un contenitore d'acqua da 500 ml, che garantiscono un'autonomia media di 10 giorni, da appendere al bordo del vaso. Blister.</p>	<p>416</p>
	<p>Koala di colore antracite Kit contenente 2 irrigatori ("carotine") in terracotta ed un contenitore d'acqua da 500 ml, che garantiscono un'autonomia media di 10 giorni, da appendere al bordo del vaso. Blister.</p>	<p>288</p>
	<p>Dispenser da terra Kit Koala</p>	<p>29</p>
	<p>Kit irrigazione siepi Per 30 punti goccia ogni 30 cm. Contiene: Raccordo portagomma pz 1. Tubo piatto gocciolante da 1/2" m 10. Blister.</p>	<p>24</p>
	<p>Kit irrigazione 9 vasi</p>	<p>20</p>
	<p>Kit irrigazione 12 vasi</p>	<p>20</p>

Immagine	Descrizione	Stock
	<p>Aqualeader centralina elettronica 5 zone completa di trasformatore a 220 Vac/24Vac. Batteria tampone 9 Volt per il mantenimento della memoria. Programmazione semplificata e autoistruente.</p>	24
	<p>Sensore pioggia compatibile con le centraline Aqualeader 5 ed Aqualeader 9. Interrompe il ciclo di irrigazione programmato quando le precipitazioni superano i 5 mm per m².</p>	72
	<p>Scheda espansione zone (da 5 zone a 9 zone). Blister.</p>	12
	<p>Elettrovalvola con filetto da 1" – 3/4" Portata 19/113 l min. Min. 0,7 Max 10 Bar. Regola e comanda le zone da irrigare.</p>	670
	<p>Irrigatore pop-up senza testina. Dimensioni cm 18x40x21 h. Irrigatore Pop-Up statico per testina intercambiabile. Caratteristiche funzionali: senza testina, altezza torretta cm 10, filetto 1/2" gas.</p>	630
	<p>Testina regolabile regolazione area bagnata da 25° a 360°. Raggio copertura da 4 a 6 m. In cartella blister da Pz. 3.</p>	75
	<p>Testina 90° raggio 4,5m 2 Bar completa di filtro. In cartella blister da Pz. 3.</p>	120
	<p>Testina 180° raggio 4,5m 2 Bar completa di filtro. In cartella blister da Pz. 3.</p>	195

Immagine	Descrizione	Stock
	Testina 270° raggio 4,5m 2 Bar completa di filtro. In cartella blister da Pz. 3.	300
	Testina 360° raggio 4,5m 2 Bar completa di filtro. In cartella blister da Pz. 3.	90
	Testina 1 x 4,2 m 2 Bar completa di filtro. In cartella blister da Pz. 3.	465
	Testina 1,1 x 9 m 2 Bar completa di filtro. In cartella blister da Pz. 3.	495
	Testina 1,1 x 9 m 2 Bar completa di filtro. In cartella blister da Pz. 3.	735
	Valvola di drenaggio indispensabile per scaricare l'acqua dalla linea ed evitare il congelamento dell'impianto. Blister. Raccordo di collegamento	210
	Gomito 1/2"-1/2". Prolunga 3/4"- 1/2". Permette il collegamento di un irrigatore turbodinamico fuori linea. Blister.	75
	Manicotto per il collegamento delle elettrovalvole con i raccordi. Sfuso.	90
	Raccordo di collegamento 1" – 3/4" per collegare in serie elettrovalvole. Sfuso.	300
	Staffa supporto irrigatori da 1" si utilizza per installare un irrigatore sulla linea senza tagliare il tubo. Sfuso.	480

Immagine	Descrizione	Stock
	Valvola manuale in linea da 1" permette la chiusura dell'acqua a monte dell' zelettrovalvola per eventuali manutenzioni. Sfuso.	105
		15463