







STOCK SALDATRICI, CARICABATTERIA E ACCESSORI PER LA SALDATURA

MODELLO	FOTO	DATI TECNICI	Q.TA'
<p>MACCHINE DECA</p> <p>PARVE 140 E: Saldatrice ad elettrodo in corrente alternata AC •Consente di saldare elettrodi rutili, inox, etc. •Regolazione continua della corrente di saldatura •Protezione termostatica •Corde di saldatura collegate •Cavo alimentazione con spina Schuko 2,0m 100 Amp; alimentazione 1Ph 230 Volt</p> <p>Regolazione continua della corrente, protezione termostatica.</p>		<p>CARATTERISTICHE: Alimentazione (volt 50/60 Hz): 1 Ph x 230 - Fusibile (Amp): 16 - Potenza di installazione (Kw): 1,5 - 3,0 Tensione a vuoto (Volt): 43 - 48 Campo di regolazione (Amp): 30 - 100 Elettrodi utilizzabili (Ø mm): 1,6 - 2,5 Dimensioni (mm): 390 x 210 x 280 Peso kg \approx: 13,2 Codice Doganale : 85153913</p>	1
<p>PARVE 150 E: Saldatrice ad elettrodo in corrente alternata AC •Consente di saldare elettrodi rutili, inox, etc. •Regolazione continua della corrente di saldatura •Protezione termostatica •Corde di saldatura collegate •Cavo alimentazione con spina Schuko 2,0m - 140 Amp; alimentazione 1Ph 230 Volt</p> <p>Regolazione continua della corrente, protezione termostatica.</p>		<p>CARATTERISTICHE: Alimentazione (volt 50/60 Hz): 1 Ph x 230 - Fusibile (Amp): 16 - Potenza di installazione (Kw): 2,0 - 4,0 Tensione a vuoto (Volt): 44 - 48 Campo di regolazione (Amp): 40 - 140 Elettrodi utilizzabili (Ø mm): 1,6 - 3,2 - Dimensioni (mm): 390 x 210 x 280 - Peso kg \approx: 18 Codice Doganale : 85153913</p>	1
<p>SALDATRICE TITAN 205E: Saldatrice "MMA" TITAN 205E Professional 200Amp 230/400Volt - CARATTERISTICHE: •Saldatrice ad elettrodo in corrente alternata AC. Consente di saldare elettrodi rutili, inox, etc. •Regolazione continua della corrente di saldatura •Protezione termostatica •Protezione termostatica "TURBO" ventilazione forzata. •Cavo di alimentazione Mt.2</p>		<p>DATI TECNICI: •Alimentazione monofase 230/400 Volt 50/60 Hz - •Fusibile di rete 25/16 Amp - •Potenza d'installazione 4,4 KW - •Tensione a vuoto 43,5-49 Volt - •Campo di regolazione 45 - 200 Amp - •Elettrodi utilizzabili Ø 1,6 - 5 mm - •Servizio 160 @ 25% - 100 @ 60% - 75 @ 100% - •Dimensioni 440x260x310</p> <p>•Peso macchina Kg.20</p>	2
<p>SALDATRICE A FILO CONTINUO DECASTAR 135EVO: Impianto per saldatura MIG MAG e NO GAS compatto •NO GAS: saldatura con uno speciale filo animato che non necessita di gas di protezione. E' consigliato per effettuare saldature ad alta resistenza. Poichè non necessita di gas di protezione può saldare in esterno, anche in presenza di vento •MIG MAG saldatura con filo continuo e gas di protezione •Teleruttore per l'innesco e l' interruzione della corrente di saldatura •Protezione termostatica •Cavo alimentazione con spina Schuko 2,0m •Dotazione •Adattatore per bombole ricaricabili •Rullo per filo D. 0,6mm •Aspo per bobine D.100 / 200 mm •BOBINA DI FILO ANIMATO D. 0,9 mm Kg 0,200 120 Amp; alimentazione 1Ph 230 Volt</p> <p>Gas - No Gas</p>		<p>CARATTERISTICHE: Alimentazione (volt 50/60 Hz): 1 Ph x 230 - Fusibile (Amp): 16 - Potenza di installazione (Kw): 1,5 @ 60% - Tensione a vuoto (Volt): 30 - Campo di regolazione (Amp): 35 - 120 Servizio (amp) (%): (105 @ 15%) - (70 @ 35%) - Posizioni di saldatura (N°): 4 - Bobina Filo Utilizzabile: Ø mm 100 - 200 (standard) Filo acciaio (Ø mm): 0,6 - 0,8 - Filo inox (Ø mm): 0,8 Filo alluminio (Ø mm): 0,8 - Filo animato (acciaio) (Ø mm): 0,9 Dimensioni (mm): 420 x 230 x 380 - Peso kg \approx: 23 Codice Doganale :85153913</p>	2
<p>SALDATRICE DOMUS 171E con Accessori: Saldatrice ad elettrodo in corrente alternata AC •Consente di saldare elettrodi rutili, inox, etc. •Regolazione continua della corrente di saldatura •Protezione termostatica •Cavo alimentazione con spina Schuko 2,0m •Ruote per il trasporto •Corde di saldatura collegate 160 Amp; alimentazione 1Ph 230 Volt</p> <p>Regolazione continua della corrente, protezione termostatica</p>		<p>CARATTERISTICHE: Alimentazione (volt 50/60 Hz): 1 Ph x 230 - Fusibile (Amp): 16 - Potenza di installazione (Kw): 2,0 - 5,0 Tensione a vuoto (Volt): 43 - 47 - Campo di regolazione (Amp): 40 - 160 - Elettrodi utilizzabili (Ø mm): 1,6 - 4,0 - Dimensioni (mm): 610 x 320 x 400 - Peso kg \approx: 19,5</p> <p>Codice Doganale :85153913</p>	4

<p>SALDATRICE TORNADO 250 AWELCO Saldatrice per elettrodi rutilici in AC, con regolazione continua della corrente mediante shunts, unità di termostato, ventilatore, ruote ed attacchi rapidi con tensione 230/40V. Prodotta ad alta qualità dalla ditta italiana Awelco (made in Italy), leader a livello mondiale nella produzione di saldatrici. È idonea all'uso professionale, pur avendo un prezzo imbattibile.</p>		<p>CARATTERISTICHE TECNICHE- Alimentazione: 230/400V~50/60Hz- Potenza assorbita: 60% 4,5KVA- Tensione a vuoto: 44-48V- Corrente di saldatura: +/- 10% 50-190A- Elettrodo min: 1,6- Elettrodo max: 4- Fusibile rete: 25 A- Classe d'isolamento: H- Grado di protezione: IP21- Volume scatola: 0,053 m³ - Dimensioni: 240 x 550 x 400 mm- Peso: 25,2 Kg...</p>	<p>1</p>
<p>SALDATRICE PULSAR 305 AWELCO Saldatrice 230/400 V per elettrodi rutilici in AC. Regolazione mediante shunts. Munita di termostato, ventilatore, ruote, connettori rapidi.</p>		<p>Specifiche Tensione di rete 50/60 Hz 230-400V Potenza assorbita 60% 5,5 KVA Tensione a vuoto 44-48V Corrente di saldatura Max 50-200A Elettrodo min Ø1,6 Elettrodo max Ø4 (5) Fusibile di rete 25A Classe d'isolamento H Grado protezione IP21 Volume scatola m3 0.084 Dimensioni mm 320x600x440 Peso 33,9 Kg Codice a barra 8004386426104 Codice ordinazione 42610</p>	<p>1</p>
<p>SALDATRICE MIG ONE AWELCO Saldatrice MIG No gas a filo continuo.</p> <p>Utilizza filo animato da 0,8 e 0,9 mm Leggera, compatta e affidabile. Scocca in acciaio con verniciatura antigraffio e spigoli in PVC antiurto. Regolazione continua della velocità di avanzamento del filo e sistema brevettato di indicazione della velocità.</p> <p>Viene fornita con maschera di protezione e bobina di filo animato da 0,8 mm di diametro.</p>		<p>Corrente di saldatura minima: 35 ampere Corrente di saldatura massima: 95 ampere Potenza assorbita al 60%: 1,9 kW Potenza assorbita al 100%: 3 kW Intensità di utilizzo per 2 minuti: 95 ampere intensità di utilizzo per 10 minuti: 35 ampere Fili utilizzabili: animato</p> <p>Diametro fili minimo: 0,8 mm Diametro fili massimo: 1 mm</p> <p>Utilizzabile con gas: No</p> <p>Indicata per saldare: acciaio</p> <p>Protezione termica: Si</p>	<p>5</p>
<p>SALDATRICE BLUMIG 110 La Saldatrice Bluemig 110 della Awelco adatta per una saldatura a filo animato con o senza gas di copertura a protezione, comunemente chiamata MIG, MAG o MOG, fa uso di un generatore di corrente in AC che riproduce una corrente a basso voltaggio e molti ampere i quali sono usati per formare un arco voltaico, questo mediante il suo calore fa fondere il metallo dei pezzi da saldare ed il materiale di apporto costituito da un filo continuo. La saldatura MIG/MAG/MOG con gas viene utilizzata quando è richiesta un'alta produttività ed una sufficiente flessibilità di impiego. Compatto con un design innovativo, carrellabile e affidabile per usi professionali. Accessoriata con filo con animato.</p>		<p>Tensione di rete 50/60 Hz 230V Potenza assorbita 60% 3,0 KVA Tensione a vuoto 21 – 31 V Corrente di saldatura 35-100 A Fattore di servizio 15% 100 A Fattore di servizio 60% 60 A Fattore di servizio 100% 45 A Regolazioni 4 Bobina filo Ø 100 – 200 0,5 – 5 Kg Acciaio Ø0,6 – 0,8 Acciaio inox Ø0,8 Alluminio Ø0,8 Filo animato Ø0,8 – 0,9 Classe d'isolamento H Grado protezione IP21 Volume scatola m3 0.084 Dimensioni mm 365x600x385 Peso 25,3 Kg Codice a barra 8004386412700</p>	<p>1</p>
<p>SALDATRICE BLUMIG 130 Saldatrice MIG-MAG-MOG (Gas – no gas) compatta, design innovativo, carrellabile, accessoriata con filo animato.</p>		<p>Tensione di rete 50/60 Hz 230V Potenza assorbita 60% 3,0 KVA Tensione a vuoto 21 – 31 V Corrente di saldatura 35-100 A Fattore di servizio 15% 100 A Fattore di servizio 60% 65 A Fattore di servizio 100% 50 A Regolazioni 4 Bobina filo Ø 100 – 200 0,5 – 5 Kg Acciaio Ø0,6 – 0,8 Acciaio inox Ø0,8 Alluminio Ø0,8 Filo animato Ø0,8 – 0,9 Classe d'isolamento H Grado protezione IP21 Volume scatola m3 0.084 Dimensioni mm 365x600x385 Peso 26 Kg Codice a barra 8004386113004 Codice ordinazione 11300</p>	<p>1</p>

<p>SALDATRICE MINI MIG TECNOWELD/AWELCO Saldatrice a filo NO GAS compatto 95amp TechnoWeld By Awelco</p>		<p>Impianto per saldatura a filo NO GAS compatto. NO GAS: saldatura con uno speciale filo animato che non necessita di gas di protezione. E' consigliato per effettuare saldature ad alta resistenza. Poiché non necessita di gas di protezione può saldare in esterno, anche in presenza di vento.</p> <p>In dotazione: - Protezione termostatica - Cavo alimentazione con spina Schuko 2,0m - Manuale istruzioni - Torcia - Bobina filo - Maschera e vetrino</p> <p>Caratteristiche Tecniche - Tensione di rete (V/Hz): 230V - Potenza assorbita: 60% 1,9 KVA - Tensione a vuoto (V): 17-23,5 V - Corrente di saldatura (A): 35-95 - Regolazioni: 2 - Fattore di servizio: 95A(20%)170A(100%) - Bobina filo (Kg): 0,5 - Filo animato: 0,8-1 - Classe di isolamento: F - Grado di protezione: IP21 - Peso (kg): 14,8 - Dimensioni LxPxX (mm): 220x400x370</p>	<p>4</p>
			<p>119</p>
<p>CARICABATT/COMPRESSORE AY 600 Caricabatteria 12/6 V semplice ed affidabile per uso hobbistico. Adatto per batteria da 10/45 Ah</p>		<p>Caricabatteria- compressore AY600</p> <ul style="list-style-type: none"> • Tensione di rete: 230V • Frequenza: 50/60 Hz • Tensione di carica: 12V • Potenza assorbita: 60 (30) W • Corrente efficace: 3,5 A <p>• Capacità nominale di riferimento: min10 - max45 Ah</p> <ul style="list-style-type: none"> • Dimensioni: 260x185x145 mm • Peso: 2,9 Kg • Cavi ed adattatori inclusi 	<p>100</p>
<p>AVVIATORE THOR 150 AWELCO Avviatore carica 12V 100/110A auto moto camper camion THOR 150</p> <p>Caricabatteria monofase semiprofessionale con funzione booster per avviamento motori alimentati a 12V Protezione termica a ripristino automatico Protezione contro inversione di polarità Amperometro analogico per l'indicazione della corrente di carica Possibilità di selezionare carica lenta o veloce Adatto per batterie di auto, moto, camper, furgoni e barche fino a 100/110A</p>		<p>Dati tecnici Tensione di rete: 230 V - 50/60 Hz Tensione di carica: 12 V Potenza assorbita: 290 W Corrente efficace di carica: 30 A Corrente media (EN60335): 20 A Funzione avviatore: Potenza assorbita: 1900 W Corrente efficace: 120 A Corrente convenzionale: 80 A</p> <ul style="list-style-type: none"> • Dimensioni Larghezza 220mm Profondità 200mm Altezza 370 mm Peso: 7,7 Kg 	<p>2</p>
<p>CARICABATTERIE AGRI 30 AWELCO Caricabatterie 12/24 V</p>		<p>Caricabatterie 12/24 V – 4 Reg. Peso kg 9,7 Potenza assorbita 12V 320W – 24V 310W Corrente efficace 12V 20A – 24V 25A</p>	<p>1</p>
<p>CARICABATTERIE CB PROFESSIONAL 40 AWELCO Caricabatteria 12/24 ideale per la carica di batterie ad elevato amperaggio. Adatto per batterie 30/220 Ah.</p>		<p>Specifiche: Tensione di rete 230V - Frequenza 50/60 Hz Tensione di carica 12/24 V - Potenza assorbita 24V 660W Potenza assorbita 12V 330W Corrente efficace 24V 25 A Corrente efficace 12V 27,5 A Corrente media EN60335 24V 22 A Corrente media EN60335 12V 24 A Capacità nominale 12/24 V Min 30 – 30 Ah Capacità nominale 12/24 V Max) 200 – 230 Ah Regolazioni Totale 4 Carica lenta 2 Carica veloce 2 Peso 8,5 Kg Codice a barra 8004386722107 Codice ordinazione 72210</p>	<p>1</p>



ACCESSORI SALDATURA	Q.TA'
ELECTRO MASK - PROTEC TECNOWELD	1
KIT ACCESSORI 140 AD	41
KIT ACCESSORI 160A	18
KIT ACCESSORI 200A	15
ELETTRODI RUTILE D 1,6-2-2,5	740
ELETTRODI RUTILE D 3,2 16PZ 6	4
PUNTA FERRO D 0,6-0,8-1	150
PUNTA ALLUMINIO D 1	51
ATTACCHI DINSE 25 - 2pcs	4
UGELLO CONICO PIATTO 66266	100
FUSIBILI LAMA	1
PINZA PELETTRODO 160A-180A	24
P.PORTAELETTRODO 200A-250A 66201	18
PINZA MASSA 160A	31
PINZA MASSA 200A	29
PINZA MASSA 350 A	82
CASCO WM 20- 427262	32
VETRO TRASPARENTE-INATTINICO	173
CONNETTORE DINSE D 25	21
MARTELLINA BATTISCORIE-SPAZZOLA	74
BOMBOLA ARGON-ARGON+CO2	106
RIDUTTORE DI PRESISONE	36
BOBINA FILO ANIMATO D 0,90 KG 0,7	6
BOBINA FILO FERRO D0,6-0,8 KG 0,7	41
BOBINA ALLUMINIO D1 KG 0,4	20
BOBINA FILO INOX D 0,8 KG 0,7	15
PROLUNGA FLESSIBILE 66222	4
TOTALE ACCESSORI	1837

TOTALE PEZZI 2070